

GUIDA PRATICA ALLA RACCOLTA DIFFERENZIATA



IMBALLAGGI IN PLASTICA



Utilizza il sacco di **Colore Blu** assegnato alla tua utenza

Mettere fuori di casa le buste blu la sera precedente ai giorni di raccolta.
Se la raccolta è di pomeriggio esporre il sacco della plastica entro le ore 12:00



*La **regola fondamentale** per una corretta raccolta della plastica è riciclare solo i **materiali da imballaggio**. Gli **imballaggi** sono i contenitori, le confezioni, i flaconi e gli involucri che contengono, avvolgono e proteggono i prodotti che acquistiamo.*

Cosa conferire

- Piatti e bicchieri in plastica usa e getta (*privi di residui di cibo, no se in bioplastica*)
- Imballaggi in plastica: bottiglie vuote per bevande, vaschette per alimenti
- Confezioni rigide per dolci in plastica o polistirolo, scatole trasparenti per alimenti
- Confezioni in plastica di snack e merendine
- Flaconi e buste per ricariche di saponi e detersivi
- Contenitori per yogurt, creme di formaggio, dessert o brick té
- Reti per frutta e verdura
- Vasi per piante in plastica (*diametro massimo 15/20 cm*)
- Buste, sacchetti e pellicole per alimenti in plastica (*pasta, riso, patatine, caramelle, merendine, ecc...*)
- Sacchi, sacchetti, buste della spesa (**no se in bioplastica**)
- Polistirolo (*se grande, ridurlo di dimensione*)
- Tappi o coperchi in plastica



TOGLI I RESIDUI DI CIBO!

La plastica non va lavata, ma in caso di imballaggi/contenitori molto sporchi, è bene dare una semplice sciacquata per evitare cattivi odori.



SCHIACCIA LE BOTTIGLIE!

per ridurre il volume schiaccia le bottiglie orizzontalmente e avvita il tappo

Alcuni errori frequenti da evitare:

NO Vetro



Gettalo nella campana per il vetro

NO Carta



Gettala nel contenitore per la carta

NO Elettronica



Portala in Ricicleria

NO Tetra Pak



Gettalo nel contenitore per la carta

NO Bioplastiche



Gettalo nel contenitore per il Rifiuto Organico

NO Guanti monuso



Gettali nel contenitore per il Rifiuto Secco Residuo

NO Grandi plastiche



Portale al Centro di Raccolta Comunale

NO Tubi



Portali al Centro di Raccolta Comunale

NO Siringhe



Gettate nel Secco Residuo chiudendo l'ago con l'apposito cappuccio

NO Scarpe in disuso



Gettate nel contenitore per gli indumenti usati



Utilizza la cesta di **Colore Giallo** assegnata alla tua utenza



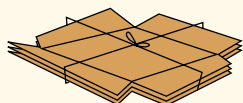
Se la raccolta domiciliare non è sufficiente usa le campane stradali
Mettere fuori di casa la cesta di colore giallo la sera precedente ai giorni di raccolta.
Se la raccolta è di pomeriggio esporre la cesta della carta entro le ore 12:00

Cosa conferire

- Giornali, libri, riviste, opuscoli e volantini
- Vecchi quaderni e cataloghi
- Sacchetti e tovaglie in carta
- Contenitori in Tetra Pak
- Scatole e involucri di cartone
- Scatole per la pizza (se non troppo sporche)

IL SACCO IN PLASTICA NON È CARTA!

Se in casa raccogli la tua carta all'interno di sacchetti in plastica, svuota solo il contenuto all'interno del contenitore della carta.



ROMPI LE SCATOLE!

Schiaccia e piega gli scatoloni in cartone, così da ridurne il volume.

Alcuni errori frequenti da evitare:

NO Scontrini



Gettali nel contenitore per il Rifiuto Secco Residuo

NO Carta assorbente



Gettala nel contenitore per il Rifiuto Organico

NO Scotch / imballi



Gettali nel contenitore per il Rifiuto Secco Residuo

NO Mascherine



Gettala nel contenitore per il Rifiuto Secco Residuo



Utilizza la **Campana Stradale**

Cosa conferire

- Bottiglie, barattoli e vasetti in vetro (svitare i tappi di acciaio e alluminio)



TOGLI I RESIDUI DI CIBO!

Il Vetro non va lavato, ma è buona norma dare una semplice **sciacquata** ed accertarsi che non ci siano **residui di cibo o liquidi**.



Oggetti di grandi dimensioni, come ad esempio le damigiane, vanno portati al **Centro di Raccolta Comunale**.

Alcuni errori frequenti da evitare:

NO Pyrex



Gettali nel contenitore per il Rifiuto Secco Residuo

NO Acciaio/Alluminio



Portali in Ricerchia

NO Ceramica



Gettala nel contenitore per il Rifiuto Secco Residuo

NO Neon e lampadine



Portali in Ricerchia

NO Specchi



Gettali nel contenitore per il Rifiuto Secco Residuo

NO Cristallo



Gettalo nel contenitore per il Rifiuto Secco Residuo

**Utenze Domestiche:**

Vanno portati
in ricicleria

Cosa conferire

- Scatole e barattoli per alimenti (tonno, carne, verdure, alimenti per animali, ecc...)
- Lattine in alluminio
- Barattoli di vernice vuoti
- Tappi o coperchi in acciaio o alluminio
- Vaschette in alluminio per alimenti (non troppo sporche)
- Tubetti in alluminio (maionese, creme...)
- Chiodi, viti, fili di ferro e materiali metallici di piccole dimensioni da manutenzioni domestiche

**TOGLI I RESIDUI DI CIBO!**


*Il Barattolame non va lavato, ma è buona norma dare una semplice **sciacquata** ed accertarsi che non ci siano **residui** di **cibo** o **liquidi**.*

Alcuni errori frequenti da evitare:**NO Pentole**

Portali in
Ricicleria

NO Cavi Elettrici

Portali in
Ricicleria



Utilizza il contenitore di **Colore Nero**
assegnato alla tua utenza



RIFIUTO SECCO RESIDUO non significa che puoi mischiare i rifiuti! In questo contenitore puoi gettare esclusivamente quei rifiuti che non si possono differenziare e non quelli che non vuoi differenziare.

Cosa conferire

- **Assorbenti Igienici, pannolini, pannoloni e traverse**
- **Posate in plastica**, capsule caffè in plastica dura
- Giocattoli in gomma e plastica
- CD, DVD, musicassette e videocassette
- Oggetti in ceramica, porcellana, pirex e vetroceramica
- Polveri dell'aspirapolvere o della spazzatura di casa
- Lastre, radiografie, rullini fotografici e diapositive
- Lampadine ad incandescenza
- Penne, pennarelli e cancelleria in genere
- Spazzolini e spugne
- Carta oleata, plastificata e termica (*scontrini, fax...*)
- Carta da forno, carta sporca e salviette umidificate
- Mozziconi di sigarette (*ben spenti*)
- Tappeti, stracci, stoffe e capi d'abbigliamento in disuso
- Bicchieri in vetro, specchi e cristalli

Alcuni errori frequenti da evitare:**NO Rifiuti Organici**

Gettali nel
contenitore per il
Rifiuto Organico

NO Plastica riciclabile

Gettala nei contenitori
per
la Plastica



Utilizza il contenitore stradale di **Colore Marrone**

Cosa conferire

- Scarti e bucce di frutta e verdura
- Carne e pesce a piccoli pezzi
- Gusci d'uova, noci e nocciole, fondi di caffè, filtri di infusi
- Tovagliolini e fazzoletti da naso in carta usati o sporchi
- Carta assorbente da cucina
- Sughero, segatura e cenere di legna (*ben spenta e imbustata*)
- Lettiere biodegradabili
- **Piatti, bicchieri e sacchetti in bioplastica compostabile**



CHIUDI BENE IL SACCO!

imbusta i rifiuti in **sacchi Biodegradabili e/o Compostabili.**
NON UTILIZZARE SACCHI IN PLASTICA

Alcuni errori frequenti da evitare:

NO Pannolini



Gettali nel contenitore per il Rifiuto Secco Residuo

NO Sacchi in Plastica



Getta i Rifiuti Organici all'interno di sacchi Biodegradabili evitando i sacchi in plastica

COMPOSTAGGIO DOMESTICO

Il compostaggio è un modo pratico ed ecologico per smaltire i rifiuti organici.

Se hai un giardino o un orto richiedi il composter, è una buona pratica di

recupero che ti consentirà di produrre un terriccio naturale utile per fertilizzare piante e ortaggi.



All'interno del Composter vanno gettati i seguenti rifiuti:

- Scarti di cucina, avanzi di cibo, alimenti avariati (togliere dalle confezioni)
- Scarti di frutta e verdura (comprese parti legnose, es. frutta secca)
- Fondi di caffè e filtri di té e camomilla
- Fiori recisi, piante appassite, foglie e sfalci d'erba
- Pane rafferma o ammuffito
- Scarti domestici di carne e pesce (comprese lisce, gusci d'uovo, ossa, piume...)

Ricicleria Comunale

Gli utenti di Tuoro possono recarsi presso la Ricicleria di Passignano in località Pedate.

Cosa è?

La **Ricicleria** è un'area attrezzata per la raccolta dei rifiuti differenziati, provenienti dalle utenze domestiche. Il conferimento dei rifiuti è **gratuito** e possono accedere tutti i contribuenti TARI del proprio **Comune**.

Per conferire i rifiuti è necessario presentarsi con la tessera sanitaria dell'intestatario TARI che verrà utilizzata per registrare le tipologie ed il peso dei materiali conferiti.

RICICLERIA DI LOC. LE PEDATE

Orario di apertura estivo (da 1° Aprile a 30 Settembre)

LUNEDÌ	MARTEDÌ	MERCOLEDÌ	GIOVEDÌ	VENERDÌ	SABATO	DOMENICA
9.00-12.00 15.30-18.30	9.00-12.00	15.30-18.30	15.30-18.30	9.00-12.00	9.00-12.00 15.30-18.30	CHIUSO

Orario di apertura invernale (da 1° Ottobre a 31 Marzo)

LUNEDÌ	MARTEDÌ	MERCOLEDÌ	GIOVEDÌ	VENERDÌ	SABATO	DOMENICA
9.00-12.00 15.00-18.00	9.00-12.00	15.00-18.00	15.00-18.00	9.00-12.00	9.00-12.00 15.00-18.00	CHIUSO

Giorni di chiusura: 1 Gennaio - 6 Gennaio - Pasqua - Lunedì dell'Angelo - 25 Aprile - 1 Maggio - 2 Giugno - 15 Agosto - 1 Novembre - 23 Novembre - 8 Dicembre - 25 Dicembre - 26 Dicembre.

Cosa puoi portare?



FERRO



PLASTICA



LEGNO



RAEE (Tutti i materiali
elettrici ed elettronici)



CARTA, CARTONE
E TETRA PAK



PILE ESAUSTE E
BATTERIE AUTO



OLIO VEGETALE E
OLIO MINERALE



FARMACI
SCADUTI



SFALCI E
POTATURE



INGOMBRANTI



ACCIAIO E
ALLUMINIO

IMPORTANTE! ALLUMINIO E ACCIAIO IN RICICLERIA

Tutti gli imballaggi e il barattolame in **acciaio** e **alluminio** vanno portati **esclusivamente in ricicleria** e non gettati negli altri contenitori domestici o nelle campagne stradali.

Es. Barattoli, lattine, tappi, Carta argentata (stagnola), Vaschette e tubetti in alluminio.

Per informazioni ed aggiornamenti consulta il sito **www.tsaweb.it** nella sezione del tuo Comune alla pagina dedicata



Ufficio Utenti

Ufficio Utenti

Per informazioni, attivazione servizi, segnalazioni, reclami, ecc... dedicato a tutte le Utenze dei Comuni serviti da TSA Trasimeno servizi aziendali:

Indirizzo:

Via del Piano, 6 - Magione (PG)

Orario di risposta al pubblico:

dal lunedì al venerdì 8:30 - 13:00 e 15:00 - 17:00

sabato 8:30 alle 12:30

Per aggiornamenti consulta il sito www.tsaweb.it nella sezione del tuo Comune alla pagina dedicata.



Ritiro Ingombranti

Ritiro Ingombranti

Gli utenti che intendono disfarsi **dei materiali ingombranti ferrosi e non ferrosi (reti metalliche, materassi, divani, mobili, ecc...)** possono contattare l'Ufficio Utenti di TSA e concordare su appuntamento **il ritiro a domicilio di massimo 3 pezzi di media dimensione**. Il servizio prevede il ritiro **esclusivamente a piano strada** su area pubblica.

Cosa fare se non posso aspettare e devo disfarmi subito del mio rifiuto ingombrante?

L'utente può utilizzare anche la Ricicleria per il conferimento diretto sia dei beni durevoli che dei rifiuti ingombranti.



Applicazione "TSA"

*Ma questa scatola è di plastica?
Dove si trova il contenitore per le pile più vicino?
Ma ieri non dovevamo mettere fuori il contenitore?*

**Se non sai rispondere non ti preoccupare!
La "TSAPP" è proprio quello che ti serve.**

Un App, gratuita e semplice da utilizzare sia da smartphone che da tablet, che consente agli utenti di avere **informazioni utili e immediate** sui **servizi** della Società.

Avrai a disposizione una serie di **funzionalità facili e intuitive**, affinché tu non abbia più alcun dubbio su tutto ciò che ruota attorno alla raccolta differenziata.



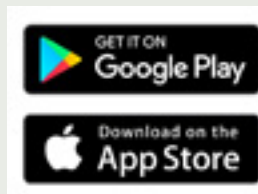
MAPPA
dei servizi



DIZIONARIO
dei rifiuti




CALENDARIO
degli svuotamenti



**Ufficio
Utenti Tsa**

Per informazioni, attivazione servizi, segnalazioni, reclami, ecc...
dedicato a tutte le Utenze dei Comuni serviti da TSA Trasimeno Servizi Ambientali:

 **NUMERO VERDE**
800.23.91.95

dal **Lunedì al Venerdì**: ore 8.30 - 13.00 e 15.00 - 17.00

Sabato: ore 8.30 - 12.30

Mail: ufficioclienti@tsaweb.it

PEC: serviziotsa@legalmail.it

www.tsaweb.it