

# Guida Pratica alla raccolta differenziata



Comune  
di Magione





Utilizza il contenitore/sacco di **Colore Giallo** assegnato alla tua utenza

La **regola fondamentale** per una corretta raccolta della plastica è riciclare solo i **materiali da imballaggio**. Gli **imballaggi** sono i contenitori, le confezioni, i flaconi e gli involucri che contengono, avvolgono e proteggono i prodotti che acquistiamo.

## Cosa conferire

- Piatti e bicchieri in plastica usa e getta (*privi di residui di cibo, no se in bioplastica*)
- Imballaggi in plastica: bottiglie vuote per bevande, vaschette per alimenti
- Confezioni rigide per dolci in plastica o polistirolo, scatole trasparenti per alimenti
- Confezioni in plastica di snack e merendine
- Flaconi e buste per ricariche di saponi e detersivi
- Contenitori per yogurt, creme di formaggio, dessert o brick té
- Reti per frutta e verdura
- Vasi per piante in plastica (*diametro massimo 15/20 cm*)
- Buste, sacchetti e pellicole per alimenti in plastica (*pasta, riso, patatine, caramelle, merendine, ecc...*)
- Sacchi, sacchetti, buste della spesa (**no se in bioplastica**)
- Polistirolo (*se grande, ridurlo di dimensione*)
- Tappi o coperchi in plastica



### TOGLI I RESIDUI DI CIBO!

La plastica non va lavata, ma in caso di imballaggi/contenitori molto sporchi, è bene dare una semplice sciacquata per evitare cattivi odori.



### SCHIACCIA LE BOTTIGLIE!

per ridurne il volume schiaccia le bottiglie orizzontalmente e avvita il tappo

## Alcuni errori frequenti da evitare:

### NO Vetro



Gettalo nella campana per il vetro

### NO Carta



Gettala nel contenitore per la carta

### NO Elettronica



Portala in Ricicleria

### NO Tetra Pak



Gettalo nel contenitore per la carta

### NO Bioplastiche



Gettate nel contenitore per il Rifiuto Organico

### NO Guanti monuso



Gettali nel contenitore per il Rifiuto Secco Residuo

### NO Grandi plastiche



Portale al Centro di Raccolta Comunale

### NO Tubi



Portali al Centro di Raccolta Comunale

### NO Siringhe



Gettate nel Secco Residuo chiudendo l'ago con l'apposito cappuccio

### NO Scarpe in disuso



Gettate nel contenitore per gli indumenti usati



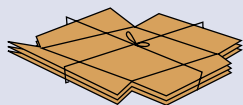
Utilizza il contenitore di **Colore Blu** assegnato alla tua utenza

## Cosa conferire

- Giornali, libri e riviste
- Opuscoli e volantini
- Vecchi quaderni e cataloghi
- Sacchetti in carta
- Contenitori in Tetra Pak
- Scatole e involucri di cartone
- Scatole per la pizza (*se non troppo sporche*)
- Tovaglie in carta

### IL SACCO IN PLASTICA NON È CARTA!

Se in casa raccogli la tua carta all'interno di sacchetti in plastica, svuota solo il contenuto all'interno del contenitore della carta.



### ROMPI LE SCATOLE!

Schiaccia e piega gli scatoloni in cartone, così da ridurne il volume.

## Alcuni errori frequenti da evitare:

### NO Scontrini



Gettali nel contenitore per il Rifiuto Secco Residuo

### NO Carta assorbente



Gettala nel contenitore per il Rifiuto Organico

### NO Scotch / imballi



Gettali nel contenitore per il Rifiuto Secco Residuo

### NO Mascherine



Gettala nel contenitore per il Rifiuto Secco Residuo



Utilizza la **Campana Stradale**

## Cosa conferire

- Bottiglie, barattoli e vasetti in vetro (*svitare i tappi di acciaio e alluminio*)



### TOGLI I RESIDUI DI CIBO!

**Il Vetro non va lavato**, ma è buona norma dare una semplice **sciacquata** ed accertarsi che non ci siano residui di **cibo** o **liquidi**.



Oggetti di grandi dimensioni, come ad esempio le damigiane, vanno portati al **Centro di Raccolta Comunale**.

## Alcuni errori frequenti da evitare:

### NO Pyrex



Gettali nel contenitore per il Rifiuto Secco Residuo

### NO Acciaio/Alluminio



Portali in Ricerchia

### NO Ceramica



Gettala nel contenitore per il Rifiuto Secco Residuo

### NO Neon e lampadine



Portali in Ricerchia

### NO Specchi



Gettali nel contenitore per il Rifiuto Secco Residuo

### NO Cristallo



Gettalo nel contenitore per il Rifiuto Secco Residuo

**Utenze Domestiche:**

Vanno portati  
esclusivamente  
in ricicleria o nelle  
Ecoisole Informatizzate

**Cosa conferire**

- Scatole e barattoli per alimenti (tonno, carne, verdure, alimenti per animali, ecc...)
- Lattine in alluminio
- Barattoli di vernice vuoti
- Tappi o coperchi in acciaio o alluminio
- Vaschette in alluminio per alimenti (non troppo sporche)
- Tubetti in alluminio (maionese, creme...)
- Chiodi, viti, fili di ferro e materiali metallici di piccole dimensioni da manutenzioni domestiche

**TOGLI I RESIDUI DI CIBO!**

*Il Barattolame non va lavato, ma è buona norma dare una semplice **sciacquata** ed accertarsi che non ci siano **residui** di **cibo** o **liquidi**.*

**Alcuni errori frequenti da evitare:****NO Pentole**

Portali in  
Ricicleria

**NO Cavi Elettrici**

Portali in  
Ricicleria



Utilizza il contenitore di **Colore Grigio**  
assegnato alla tua utenza



**RIFIUTO SECCO RESIDUO non significa che puoi mischiare i rifiuti!** In questo contenitore puoi gettare esclusivamente quei rifiuti che non si possono differenziare e non quelli che non vuoi differenziare.

**Cosa conferire**

- **Assorbenti igienici, pannolini, pannoloni e traverse**
- **Posate in plastica**, capsule caffè in plastica dura
- Giocattoli in gomma e plastica
- CD, DVD, musicassette e videocassette
- Oggetti in ceramica, porcellana, pirex e vetroceramica
- Polveri dell'aspirapolvere o della spazzatura di casa
- Lastre, radiografie, rullini fotografici e diapositive
- Lampadine ad incandescenza
- Penne, pennarelli e cancelleria in genere
- Spazzolini e spugne
- Carta oleata, plastificata e termica (*scontrini, fax...*)
- Carta da forno, carta sporca e salviette umidificate
- Mozziconi di sigarette (*ben spenti*)
- Tappeti, stracci, stoffe e capi d'abbigliamento in disuso
- Bicchieri in vetro, specchi e cristalli

**Alcuni errori frequenti da evitare:****NO Rifiuti Organici**

Gettali nel  
contenitore per il  
Rifiuto Organico

**NO Plastica riciclabile**

Gettala nei contenitori  
per  
la Plastica



Utilizza il contenitore di **Colore Marrone** assegnato alla tua utenza

## Cosa conferire

- Scarti e bucce di frutta e verdura
- Carne e pesce a piccoli pezzi
- Gusci d'uova, noci e nocciole, fondi di caffè, filtri di infusi
- Tovagliolini e fazzoletti da naso in carta usati o sporchi
- Carta assorbente da cucina
- Sughero, segatura e cenere di legna (*ben spenta e imbustata*)
- Lettiere biodegradabili
- **Piatti, bicchieri e sacchetti in bioplastica compostabile**



### **CHIUDI BENE IL SACCO!**

imbusta i rifiuti in **sacchi Biodegradabili e/o Compostabili.**  
**NON UTILIZZARE SACCHI IN PLASTICA**

## Alcuni errori frequenti da evitare:

### **NO Pannolini**



Gettali nel contenitore per il Rifiuto Secco Residuo

### **NO Sacchi in Plastica**



Getta i Rifiuti Organici all'interno di sacchi Biodegradabili evitando i sacchi in plastica

## **COMPOSTAGGIO DOMESTICO**

*Il compostaggio è un modo pratico ed ecologico per smaltire i rifiuti organici.*

*Se hai un giardino o un orto richiedi il composter, è una buona pratica di*

*recupero che ti consentirà di produrre un terriccio naturale utile per fertilizzare piante e ortaggi.*



### **All'interno del Composter vanno gettati i seguenti rifiuti:**

- Scarti di cucina, avanzi di cibo, alimenti avariati (*togliere dalle confezioni*)
- Scarti di frutta e verdura (*comprese parti legnose, es. frutta secca*)
- Fondi di caffè e filtri di té e camomilla
- Fiori recisi, piante appassite, foglie e sfalci d'erba
- Pane rafferma o ammuffito
- Scarti domestici di carne e pesce (*comprese lisce, gusci d'uovo, ossa, piume...*)

# Ricicleria Comunale

## Cosa è?

La **Ricicleria** è un'area attrezzata per la raccolta dei rifiuti differenziati, provenienti dalle utenze domestiche. Il conferimento dei rifiuti è **gratuito** e possono accedere tutti i contribuenti TARI del proprio **Comune**. Per conferire i rifiuti è necessario presentarsi con la tessera sanitaria dell'intestatario TARI che verrà utilizzata per registrare le tipologie ed il peso dei materiali conferiti.

## Come funziona l'Incentivo Economico?

Tutti i cittadini intestatari della Tassa sui rifiuti del **Comune** che portano i propri rifiuti in Ricicleria, hanno diritto ad un incentivo economico, calcolato in base alla quantità di rifiuti conferiti.

## Orario di apertura estivo (da 1° Aprile a 30 Settembre)

LUNEDÌ	MARTEDÌ	MERCOLEDÌ	GIOVEDÌ	VENERDÌ	SABATO	DOMENICA
CHIUSO	15.30-18.30	CHIUSO	9.00-12.00	15.30-18.30	9.00-12.00 15.30-18.30	9.00-12.00

## Orario di apertura invernale (da 1° Ottobre a 31 Marzo)

LUNEDÌ	MARTEDÌ	MERCOLEDÌ	GIOVEDÌ	VENERDÌ	SABATO	DOMENICA
CHIUSO	15.00-18.00	CHIUSO	9.00-12.00	15.00-18.00	9.00-12.00 15.00-18.00	9.00-12.00

**Giorni di chiusura:** 1 Gennaio - 6 Gennaio - Pasqua - Lunedì dell'Angelo - 25 Aprile - 1 Maggio - 2 Giugno - 15 Agosto - 1 Novembre - 23 Novembre - 8 Dicembre - 25 Dicembre - 26 Dicembre

## Cosa puoi portare?



FERRO



PLASTICA



LEGNO



RAEE (Tutti i materiali elettrici ed elettronici)



CARTA, CARTONE  
E TETRA PAK



PILE ESAUSTE E  
BATTERIE AUTO



OLIO VEGETALE E  
OLIO MINERALE



FARMACI  
SCADUTI



SFALCI E  
POTATURE



INGOMBRANTI



ACCIAIO E  
ALLUMINIO

## IMPORTANTE! ALLUMINIO E ACCIAIO IN RICICLERIA

Tutti gli imballaggi e il barattolame in **acciaio** e **alluminio** vanno portati **esclusivamente in ricicleria** o **nelle Ecoisole Informatizzate** e non gettati negli altri contenitori domestici o nelle campane stradali.

*Es. Barattoli, lattine, tappi, Carta argentata (stagnola), Vaschette e tubetti in alluminio.*

Per informazioni ed aggiornamenti consulta il sito **www.tsaweb.it** nella sezione del tuo Comune alla pagina dedicata





## Raccolta Pannolini e Pannoloni

### **Servizio di ritiro gratuito Pannolini e Pannoloni**

Le famiglie che si dovessero trovare in difficoltà, dovendo smaltire un numero notevole di pannolini e/o pannoloni, potranno usufruire di un **servizio di raccolta dedicato, tramite sacchi**.

**L'attivazione** di tale servizio può essere fatta a nome dell'intestatario TARI, **presso l'Eco Sportello**, dove oltre alla compilazione del modulo di attivazione riceverà anche il kit di sacchi che dovranno essere utilizzati esclusivamente per il conferimento dei pannolini e pannoloni.

Il servizio di raccolta avrà validità annuale dalla data di attivazione del servizio, al termine di tale periodo questo cessa tacitamente. L'utente che intendesse rinnovare la richiesta dovrà obbligatoriamente ripresentare la domanda l'anno successivo.

Per informazioni ed aggiornamenti consulta il sito **www.tsaweb.it** nella sezione del tuo Comune alla pagina dedicata o recati **all'Ecosportello**.

### **Ecoisole Informatizzate**

Al fine di agevolare il conferimento dei rifiuti da parte dei cittadini residenti, dei non residenti e delle utenze commerciali, sono state installate 3 Ecoisole Informatizzate nel Comune di Magione, per il conferimento di **Secco Residuo, Plastica, Carta/Cartone, Frazione Organica e Barattolame (acciaio e alluminio)**.

Grazie alle Ecoisole tutti coloro che si dovessero trovare nella condizione di dover gettare un quantitativo di rifiuti straordinario, potranno utilizzare questo servizio che è **sempre attivo**, senza vincoli di orario né di giorno.

#### **Come conferire alle Ecoisole Informatizzate**

Gli utenti potranno utilizzare le Ecoisole e conferire i propri rifiuti identificandosi mediante una **specificata tessera** RFID associata all'intestatario della bolletta TARI.


La "**Tessera Ecoisola**" è attivabile presso l'Eco Sportello (URP) del Comune di Magione.

#### **Dove si trovano le Ecoisole?**

Le Ecoisole sono posizionate presso:

- Fraz. Sant'Arcangelo, Via della sapienza (nei pressi della Chiesa di San Michele Arcangelo)
- Fraz. Agello, nei pressi della Casa dell'Acqua – Fontanella Umbra Acque.
- Viale Magione, Loc. Villa Soccorso (presso Scuola elementare).

Per informazioni ed aggiornamenti consulta il sito **www.tsaweb.it** nella sezione del tuo Comune alla pagina dedicata.



## Ecoisole Informatizzate



## Raccolta degli Sfalci

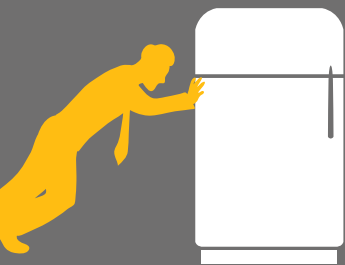
### Servizio di raccolta degli sfalci

Per le famiglie che dovessero smaltire un'importante quantità di sfalci è previsto un servizio domiciliare dedicato. Possono attivare il servizio tutte quelle utenze domestiche che autocertificheranno un reale fabbisogno in virtù del possesso di un giardino, frutteto, ecc...

Agli utenti verrà consegnato un **Kit di 120 sacchi biodegradabili** da 66 lt. e il calendario della raccolta indicante il giorno di ritiro che avverrà, **da aprile a settembre**, con frequenza settimanale. **Il servizio di ritiro sfalci** andrà attivato presso il nuovo Eco Sportello del tuo Comune. Il servizio di raccolta una volta attivo, non ha più una data di scadenza, ma resta in validità fino a dichiarazione di cessazione da parte dell'utente stesso. L'utente che ha il servizio attivo, potrà recarsi in seguito presso l'URP del proprio Comune solamente per richiedere una nuova fornitura di sacchi dedicati al servizio o per dichiarare la cessazione.

**Attenzione!** Le potature vanno invece portate presso le riciclerie del proprio Comune.

Per informazioni ed aggiornamenti consulta il sito [www.tsaweb.it](http://www.tsaweb.it) nella sezione del tuo Comune alla pagina dedicata o recati **all'Ecosportello**.



## Ritiro Ingombranti

### Ritiro Ingombranti

Gli utenti che intendono disfarsi dei materiali ingombranti ferrosi e non ferrosi (reti metalliche, materassi, divani, mobili, ecc...) possono contattare l'Ufficio Utenti di TSA e concordare su appuntamento il **ritiro a domicilio di massimo 3 pezzi di media dimensione**.

Il servizio prevede il ritiro **esclusivamente a piano strada** su area pubblica.

**Cosa fare se non posso aspettare e devo disfarmi subito del mio rifiuto ingombrante?** L'utente può utilizzare anche la Ricicleria per il conferimento diretto sia dei beni durevoli che dei rifiuti ingombranti.

Per maggiori informazioni consulta il sito [www.tsaweb.it](http://www.tsaweb.it) nella sezione del tuo Comune alla pagina dedicata o contatta il nostro ufficio utenti.



## UFFICIO UTENTI TSA



**NUMERO VERDE**  
**800.23.91.95**

dal **Lunedì al Venerdì:**  
ore 8.30 - 13.00 e 15.00 - 17.00

**Sabato:** ore 8.30 - 12.30

**Mail:** [ufficioclienti@tsaweb.it](mailto:ufficioclienti@tsaweb.it)

**[www.tsaweb.it](http://www.tsaweb.it)**



## ECO SPORTELLO URP

Al fine di offrire un servizio sempre più capillare sul territorio, è stato attivato un **Eco Sportello (URP)** presso la sede del Comune in **Piazza Frà Giovanni da Pian di Carpine** nei seguenti giorni e orari di apertura: **Lunedì 15.00 - 17.30 / Mercoledì 8.30 - 14.00**.

L'Eco Sportello garantirà la corretta gestione informatizzata delle attrezzature per la raccolta rifiuti, la sottoscrizione/voltura o cessazione dei contratti di comodato d'uso gratuito, la distribuzione del materiale informativo, l'aggiornamento anagrafico e la fornitura annuale dei sacchi per la raccolta della plastica o qualsiasi altro servizio richiesto dall'Amministrazione Comunale.